

Modelo Portable W5 Plus



Especificaciones:

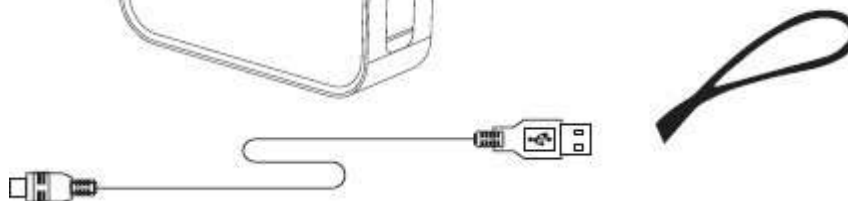
Potencia de salida: 5W
Relación señal/ruido: ≥ 75 dB
Separación: ≥ 40 dB
Unidad de altavoz: 1,75"
Potencia de salida: 5V 1A
Respuesta de frecuencia: 20Hz-20KHz
Dimensiones: Al. 96 x An.38 x L. 78mm
Batería recargable de iones de litio: 1500 mAh

Manual de Usuario

Copyright 2022
F&D Fenda

La caja contiene

1 Parlante
1 Cordón
1 Cable USB
Manuales de Usuario



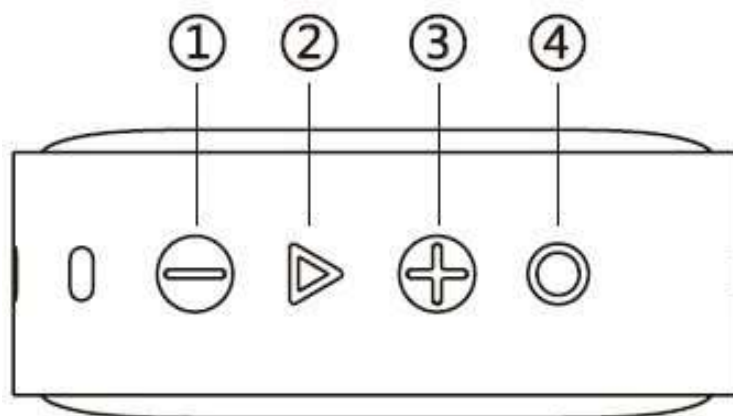
Importante

La Información de este manual está sujeta a posibles modificaciones sin previo aviso con el fin de mejorar la confiabilidad, el diseño y el funcionamiento de los productos, y no constituye un compromiso por parte del fabricante.

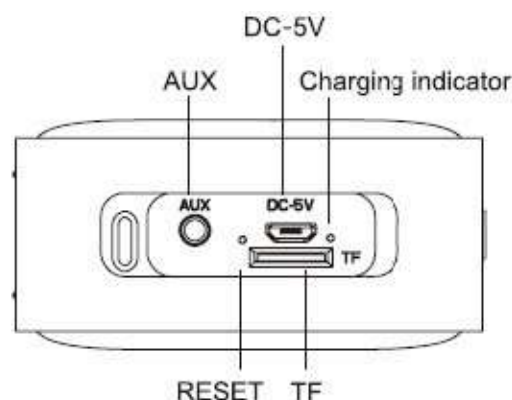
Este manual contiene información protegida por las leyes de copyright. Todos los derechos están reservados. Ninguna parte de este manual puede ser reproducida en forma mecánica, electrónica, digital u otro medio, sin la previa autorización por escrito del fabricante.

Para más información y/o soporte técnico ingresar a: www.fendalatam.com

Controles:



1. Disminución de volumen
2. Emparejamiento, reproducir/pausar
3. Aumento de volumen
4. Encendido/apagado



Encendido / Apagado: (O)

- a. Mantenga presionado para encender y apagar la unidad.
- b. Presione brevemente para cambiar el modo de tarjeta Bluetooth, AUX y TF.

Disminución de volumen: (-)

- a. Presione brevemente para disminuir el volumen.
- b. En el modo de tarjeta Bluetooth y TF, presione prolongadamente para seleccionar la canción anterior.

Aumento de volumen: (+)

- a. Presione brevemente para aumentar el volumen.
- b. En el modo de tarjeta Bluetooth y TF, presione prolongadamente para seleccionar la siguiente canción.

Emparejamiento Bluetooth, reproducir/pausar: (>)

- a. En el modo de tarjeta Bluetooth y TF, presione brevemente para reproducir o pausar la música.
 - b. En el modo Bluetooth, presione prolongadamente para ingresar al modo de emparejamiento
 - c. En el modo Bluetooth, presione brevemente para contestar la llamada y pulsación larga para rechazar la llamada.
- Encienda el W5 Plus y esto buscará automáticamente el dispositivo Bluetooth disponible.

- Encienda la función "Bluetooth" en su dispositivo (teléfono móvil o teléfono inteligente) y busque "Fenda W5 Plus". Ingrese "0000" si su dispositivo pregunta un código PIN para conectarse con W5 Plus.

- Una vez que el dispositivo esté emparejado, en el próximo encendido, W5 Plus buscará automáticamente el dispositivo Bluetooth y se conectará a uno emparejado automáticamente.

- Si no puede encontrar el dispositivo emparejado, W5 Plus entrará en modo de emparejamiento automáticamente.

Por su SEGURIDAD:

1. No instale este equipo en un espacio confinado o construido como un estante para libros o una unidad similar. Necesita ventilación. No se debe impedir la ventilación cubriendo las aberturas de ventilación con elementos como periódicos, manteles, cortinas, etc.
2. PRECAUCIÓN: Peligro de explosión si la batería se reemplaza incorrectamente. Reemplace sólo con el mismo tipo o equivalente.
- 3 La masa (batería o baterías del paquete de baterías) no exponerlas a un calor excesivo, como la luz del sol, el fuego o similares.
4. Eliminación correcta de baterías y el producto, no debe desecharse junto con otros residuos. Para evitar posibles daños al medio ambiente o la salud humana debido a la eliminación incontrolada de desechos, reciclarlo responsablemente para promover la reutilización sostenible de recursos materiales.
5. Frecuencia: 2.402GHz-2.48GHz
6. El máximo. potencia de transmisión: 10 dBm.

Notas:

Este manual contiene información protegida por las leyes de copyright. Todos los derechos son reservados. Ninguna parte de este manual puede ser reproducida en forma mecánica, electrónica, y o digital, ni por otro medio sin la previa autorización escrita del fabricante.